

Hello My Children!

Sing the 'Hello song':

Hello, hello how are you today?

How are you today?

Thanks I'm O.K.

Thanks I'm O.K.

Dziś kontynuujemy ostatni dział: Zwierzęta – przyjaciele domowi.

Zachęcam do obejrzenia historyjki:

Oto tłumaczenie.

Otto and the dog – Otto i pies.

Otto Wake up – Otto obudź się.

Do you like dogs, Otto? _ czy lubisz psy Otto?

Dogs – Psy?


Come here – naughty dog – wracaj tu niegrzeczny piesku.

Quick Otto! Hide in the cabinet! – szybko Otto, schowaj się w szafce.

Meow! Thank you! – miau, dziękuję

You are welcome – bardzo proszę

https://elt.oup.com/student/happyhouse/level1/stories_01/story_07?cc=pl&selLanguage=pl



W powyższym ćwiczeniu należy kropelkę wody pokolorować wg zasady:


- gorąca woda –kolor czerwony (hot – red)
- zimna woda – kolor niebieski (cold – blue)
- ciepła woda – kolor fioletowy (warm – purple)

hot – gorący

warm – ciepły

cold – zimny

Look and write 1 or 2. Popatrz i wpisz 1 lub 2.



a bird

2


a cat

a snake

a dog

a mouse

a tiger



Look and trace the words. Popatrz i napisz.



a dog


a snake

a mouse

a tiger

a bird

a cat



a bird

a cat

a snake

a dog

a tiger

a mouse

W tym ćwiczeniu należy do kratki obok nazwy zwierzątka wpisać numer obrazka, na którym to zwierze się znajduje.

Przypomnę nazwy zwierząt:

a dog – pies

a mouse – mysz

a bird – ptak

a snake – wąż

a tiger – tygrys

a cat – kot

Na zakończenie proponuję piosenkę: Are you happy?

https://elt.oup.com/student/happyhouse/level1/songsandchants_01/songsandchants_01_07/singalong_unit07song2?cc=pl&selLanguage=pl

Thank you.

Celina Krzyżańska