

MODLITWA

(do prywatnego odmawiania)

Wszchemogący Boże, Ty powołałeś siostrę Marię Włodzimirę, aby w elżbietańskiej wspólnocie służyła Tobie i bliźnim swoją pracą, modlitwą i cierpieniem. Spraw za jej wstawiennictwem, abyśmy z radością wypełniali codzienne obowiązki naszego stanu oraz udziel nam łaski... (wymienić intencję), o którą z wiarą prosimy. Niech jej przykład zachęci nas do wiernego kroczenia drogą, jaką nam wyznaczyłeś oraz pobudzi wielu młodych do całkowitej służby Tobie i Kościołowi. Przez Chrystusa Pana naszego.
Amen.





NASZE RADOŚCI W CZASIE PANDEMII



WYDARZENIA

Msza na rozpoczęcie roku szkolnego



DZIEŃ PRZEDSZKOLAKA



NA ŚWIEŻYM POWIETRZU






Dzień Pieczonego Ziemniaka



Dzień chłopca





Dzień chłopca



Imieniny
Siostry
Dyrektor



Dzień
eksperymentowania

Gimnastyka dla Smyka





„Dzień sportu”



Dzień św. Elżbiety





„Dzień św. Elżbiety”

Święto Niepodległości





Dzień Jeża



Tydzień Pluszowego Misia |

Spacery i pobyt na świeżym powietrzu





Mikołajkowa rytmika





Mikołajki dla
dzieci





KOLEĐOWANIE





WIGILIE






Wigilie c.d.

Konkursy



Najładniejsza choinka



„Moje wakacje”
konkurs



Konkurs recytatorski



Konkurs misiowy





Konkurs - „Cała grupa kołęduje”



INNOWACJE PEDAGOGICZNE





„Zabawa w teatr”



„Mali artyści”

Zabawy parateatralne- WRONY



A group of children are gathered around two yellow tables in a classroom, playing with a wooden train set. The train tracks are laid out on the tables, and several toy trains are visible. The children are focused on their play, with some standing and others sitting. In the background, there are educational posters on the wall, including one titled "KALENDARZ POGODY" (Weather Calendar).

Wcielamy się w role
„Jestem kierowcą”



Integracja sensoryczna





INTEGRACJA
SENSORYCZNA



„Na śniegu i lodzie”



„Ważenie, liczenie, nabywanie, wydawanie”





Warsztaty – RUCH DROGOWY



Warsztaty – POMAGAMY PTAKOM





Warsztaty –
„Pachnąca choinka”



MALOWANIE NA FOLII





„Zimowe pejzaże ”



CUDOWNE TECHNIKI PLASTYCZNE





CUDOWNE TECHNIKI PLASTYCZNE

Zajęcia z pomysłem – „Robimy karmnik”





„W kręgu przyrody”





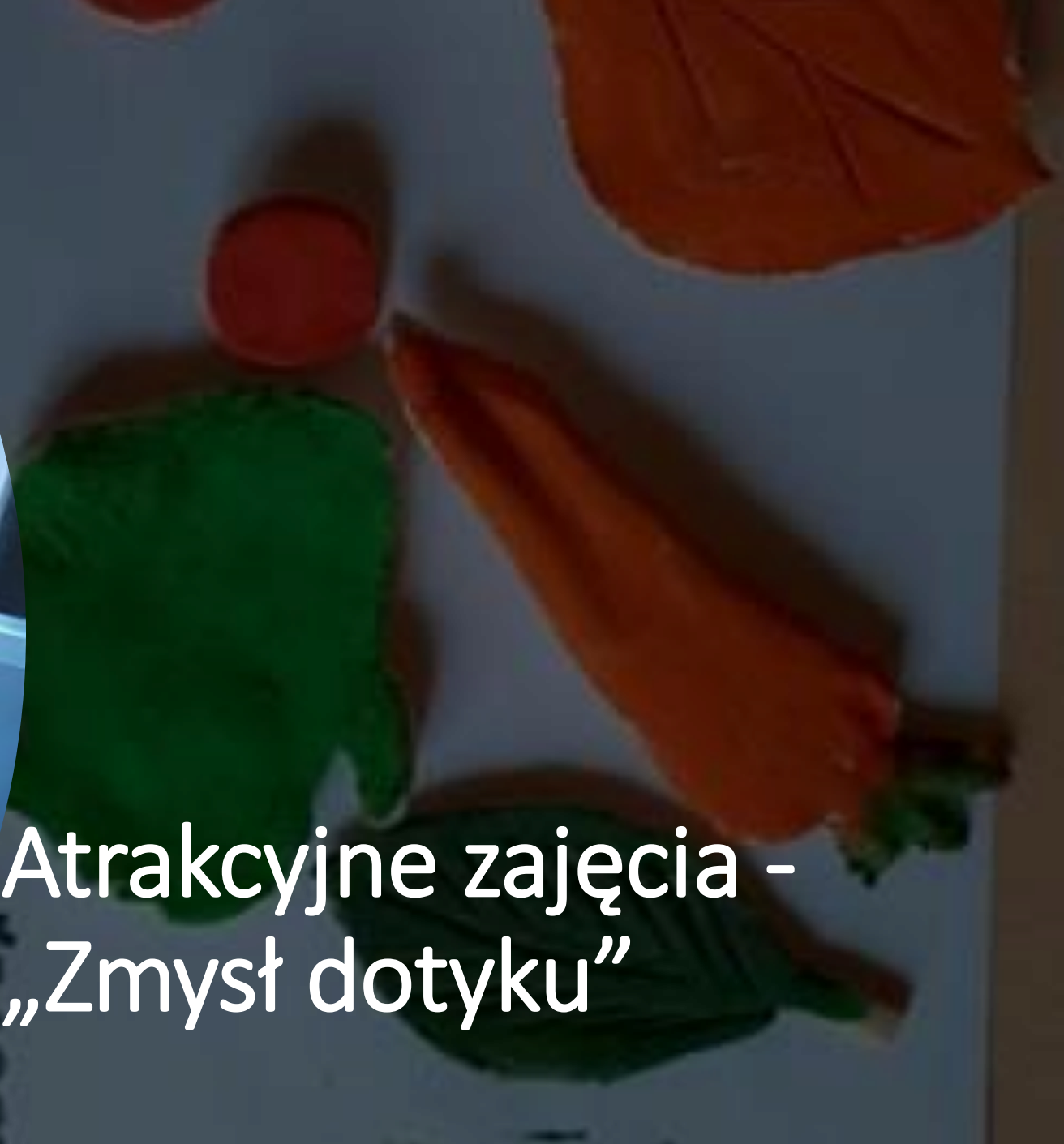
Atrakcyjne zajęcia - „Masa solna”



Zajęcia z pomysłem – „Doświadczanie świata przez zmysły”



Atrakcyjne zajęcia -
„Zmysł dotyku”





ATRAKCYJNE TECHNIKI PLASTYCZNE



A photograph of a classroom where children are engaged in a religious activity. On the left, a large screen displays a website with the URL 'www.poswojsku.pl' and illustrations of people in traditional Polish folk costumes. On the right, another screen shows a bright, colorful image of the Virgin Mary with the Christ Child, set against a blue sky with rays of light. In the foreground, several young children are sitting on a colorful floral-patterned rug, watching the screens. To the right, a group of children is standing and holding hands, appearing to be in the middle of a dance or a circle game. The room is decorated with colorful wall murals and toys, creating a warm and educational atmosphere.

Religia
on-line 😊

Wielozmystowość - śnieg (zimny, mokry, biały, brudny, szorstki, miękki...)





Śnieg – dobry do zabawy
i wzmacniania przyjaźni

KONCERT KOŁĘD ON-LINE





Zajęcia kulinarne



A photograph of two young children in a classroom setting, focused on baking gingerbread. The child on the left is using a red cookie cutter to shape dough on a wooden table. The child on the right is using a wooden rolling pin to flatten the dough. The background shows a classroom with tables, chairs, and windows decorated with winter-themed cutouts. A large white diamond shape is overlaid on the center of the image, containing the text.

„Pieczemy pierniki”



Zajęcia kulinarne - babeczki



„Babeczki”





„Ciasteczka i tort dla misia”



„Pieczenie chlebków”

ZAJĘCIA DODATKOWE





JĘZYK ANGIELSKI

Religia





Zajęcia gimnastyczne



Zajęcia logopedyczne

RYTMIKA





Integracja sensoryczna





Hipoterapia

Dogoterapia



Dziękuję za uwagę!

Cenię sobie poświęcony czas!